

Peringatan Dini dan Prosedur Evakuasi Keadaan Darurat

A. Peringatan Dini dan Prosedur Evakuasi Keadaan Darurat terhadap Banjir









Bencana Banjir merupakan suatu ancaman bencana yang menghantui masyarakat ketika sudah memasuki musim penghujan. Oleh Karen itu kita perlu mengetahui dan mengantisipasi apabila terjadinya musibah banjir tersebut. Langkah - langkah yang harus kita lakukan adalah :

- 1. Letakkan surat dan barang berharga di tempat yang aman dan tinggi.**
Simpanlah barang dan dokumen berharga di dalam laci atau lemari. Masukkan surat berharga Anda dalam satu koper atau tempat yang kedap air untuk memudahkan penyelamatan bila memang harus meninggalkan rumah ketika banjir datang. Selain itu kita dapat menyiapkan Tas Siaga bencana, yaitu tas yang bisa dipersiapkan anggota keluarga untuk berjaga-jaga jika terjadi suatu bencana alam atau kondisi darurat lain. Bahkan, tas ini juga bisa dipersiapkan untuk bertahan hidup saat bantuan belum datang dan memudahkan kita saat evakuasi menuju tempat aman.
- 2. Amankan saluran listrik.**
Ketika banjir datang jangan panik, segera cabut stop kontak untuk menghindari resiko konsleting dan tersetrum.
- 3. Penyelamatan anggota keluarga yang sakit atau manula.**
Pahamilah rute evakuasi dan hindari arus air ketika ketempat pengungsian. Apabila banjir memaksa kita untuk mengungsi, upayakan untuk memprioritaskan pada kelompok rentan seperti lanjut usia, anak-anak, masyarakat yang sakit, dan kelompok rentan lainnya.
- 4. Hubungi instansi penanggulangan bencana**
Selalu update informasi terkini mengenai kondisi sekitar wilayah Anda. Segera hubungi instansi penanggulangan bencana di kota/kabupaten anda agar dapat segera membantu proses evakuasi.










SIAGA BANJIR








Prabencana

-  Menyimpan dokumen di tempat yang aman dan tinggi
-  Menyiapkan Tas Siaga Bencana
-  Memahami cara mematikan listrik, air dan gas
-  Memahami rute evakuasi
-  Mengetahui kebutuhan khusus keluarga dan tetangga
-  Mengelola sampah
-  Membersihkan saluran pembuangan limbah cair
-  Mengikuti pelatihan dan sosialisasi siaga banjir

Setelah bencana

-  Memeriksa persediaan air bersih
-  Membersihkan lingkungan untuk mengurangi peluang terjangkit penyakit
-  Membersihkan jamban dan saluran pembuangan limbah cair
-  Menghindari kabel listrik
-  Menghindari bangunan rusak
-  Memberikan bantuan kepada yang membutuhkan seperti tempat tinggal, obat, makanan
-  Waspada terhadap binatang yang mungkin masuk rumah

Saat bencana

- Jangan panik, Segera matikan listrik 
- Menyelamatkan diri ke tempat yang lebih tinggi 
- Hindari arus air 
- Bijak menggunakan air bersih 
- Menjaga kesehatan untuk mengurangi korban 
- Hubungi Instansi Penanggulangan Bencana 
- Membantu orang lain yang membutuhkan pertolongan, terutama korban yang terluka 



@bpbdskh



@BPBD_SKH

B. Peringatan Dini dan Prosedur Evakuasi Keadaan Darurat terhadap Gempa Bumi

1. Tetap tenang jangan panik
Carilah tempat berlindung, contoh di bawah meja yang kuat dengan posisi merunduk dengan tangan melindungi kepala dari reruntuhan, serta jauhi jedela.
2. Apabila gempa berhenti dan keadaan memungkinkan segera lari keluar gedung sesuai petunjuk/jalur evakuasi yang telah ada (dengan tetap melindungi kepala) menuju titik kumpul yang aman, jauhi bangunan tinggi, tiang listrik dan pohon besar; tetap berkumpul sampai ada instruksi selanjutnya.

